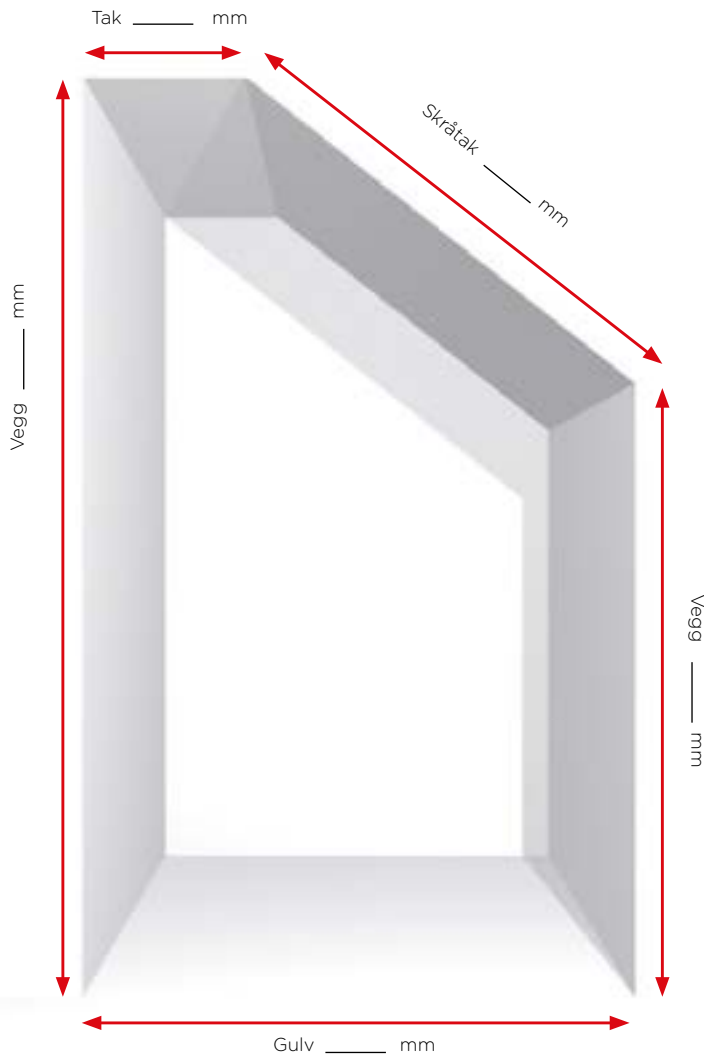


Slik måler du et rom med skråtak

Mål gul, vegg og tak i rommet der dusjen skal plasseres. Det er viktig at det er ferdig flislagt før du måler ellers blir målene feil. Det er også viktig å være nøye når du måler samt at du bruker vater.



Informasjon om dusjen

Dusjløsning: _____

Modell: Venstre Høyre

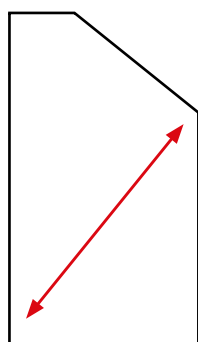
Angi eventuelle A____B____C____D____-mål

Øvrige kommentarer:

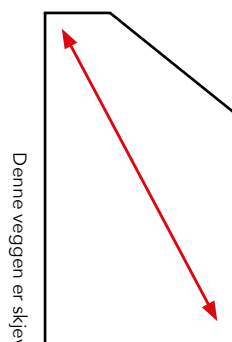
- 1 Sjekk gulv, vegger og tak med vater. Hvis noe ikke er i vater skal du fylle inn tilleggsmål under, ellers ikke.
- 2 Mål gulv, vegger og tak i rommet som vist på skissen og fyll inn målene. Kontrollmål alle målene.
- 3 Send/lever underlaget til din INR-forhandler som hjelper deg videre.

Tilleggsmål

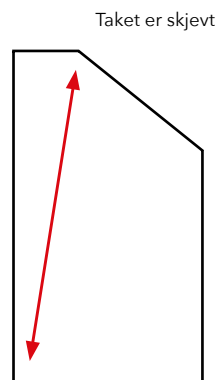
Diagonalmålene oppgis kun hvis gulv, vegg eller tak ikke er i vater, ref. punkt 1.



_____ mm

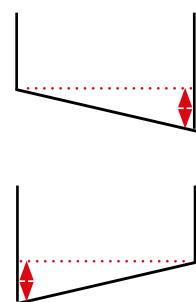


_____ mm



_____ mm

Hvis gulvet er skjevt: Hvilken vei?
Og hvor stort er avviket?



_____ mm